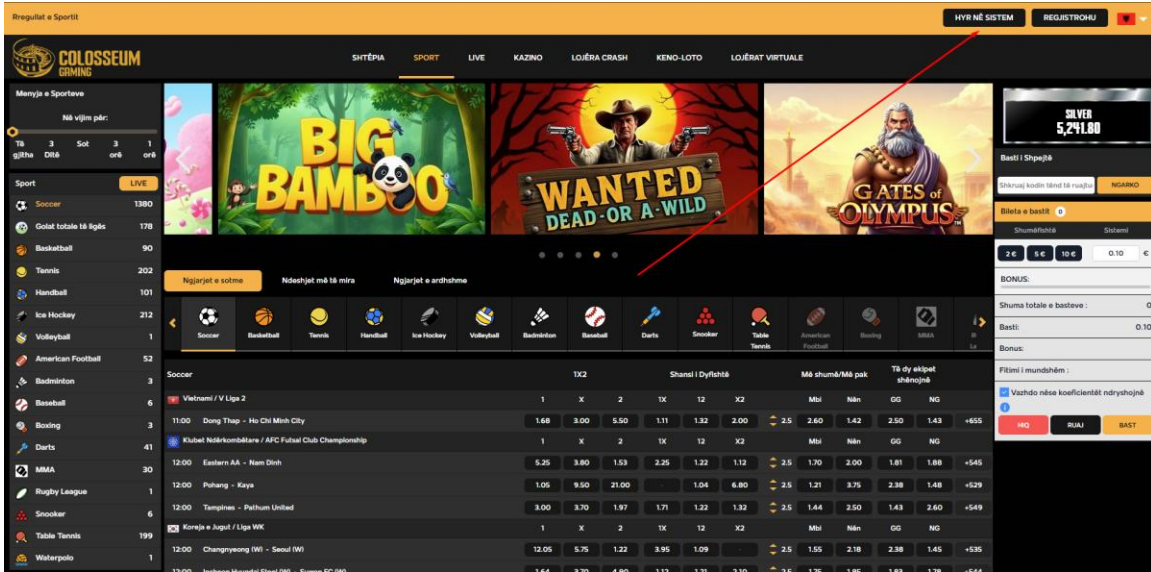


Udhëzues për Pagesë me Kriptoalutë

Ndiqni këto hapa për të realizuar me sukses pagesën përmes kriptoalutës:

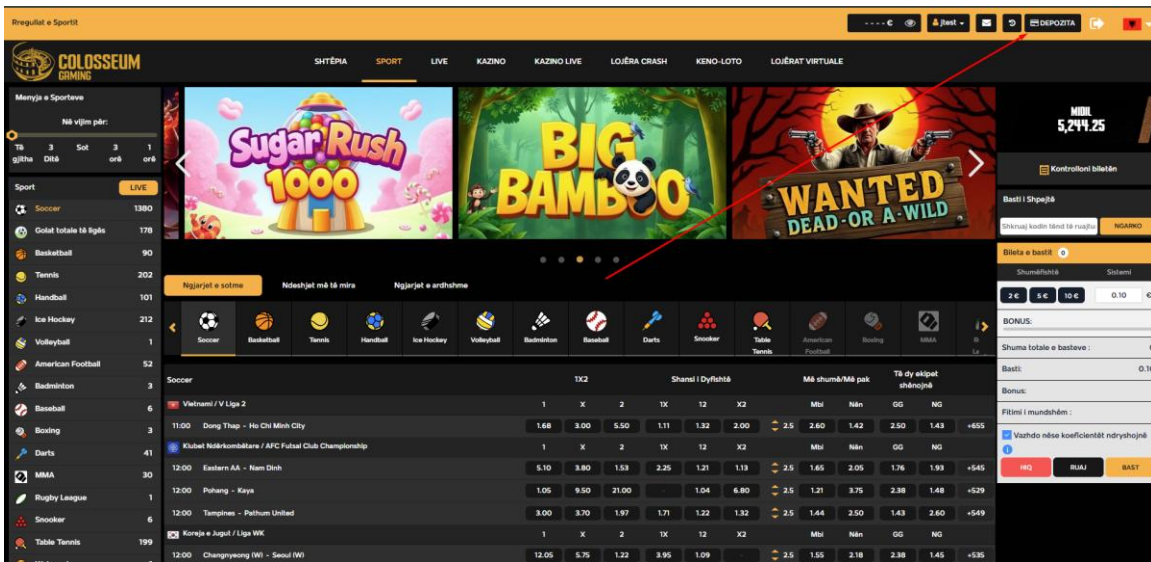
Hapi 1

Hyni në faqen e internetit (Login)




Hapi 2

Klikoni butonin "Depozitë" në këndin e sipërm të djathtë



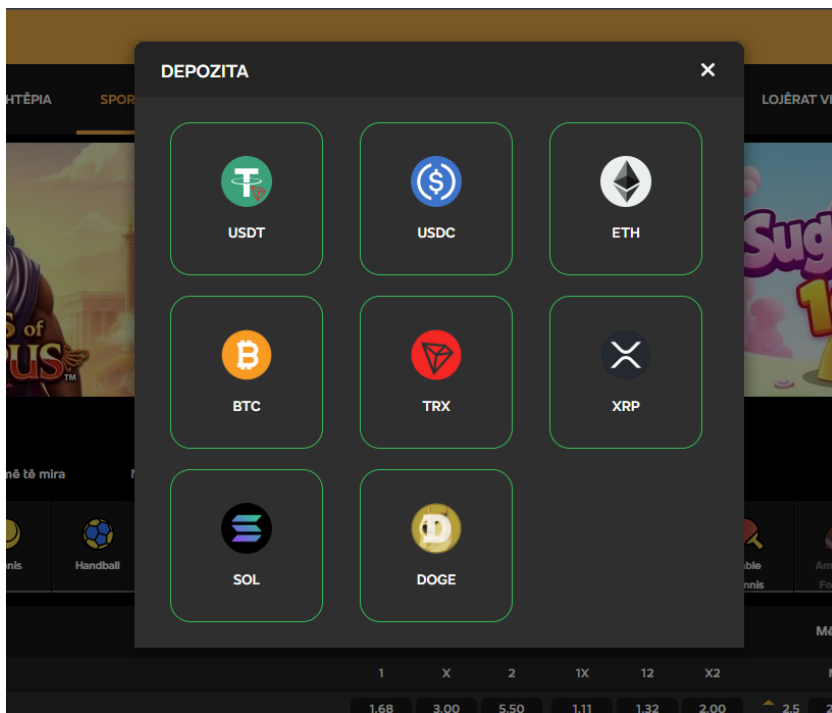
Hapi 3

Zgjidhni metodën "Crypto payment".



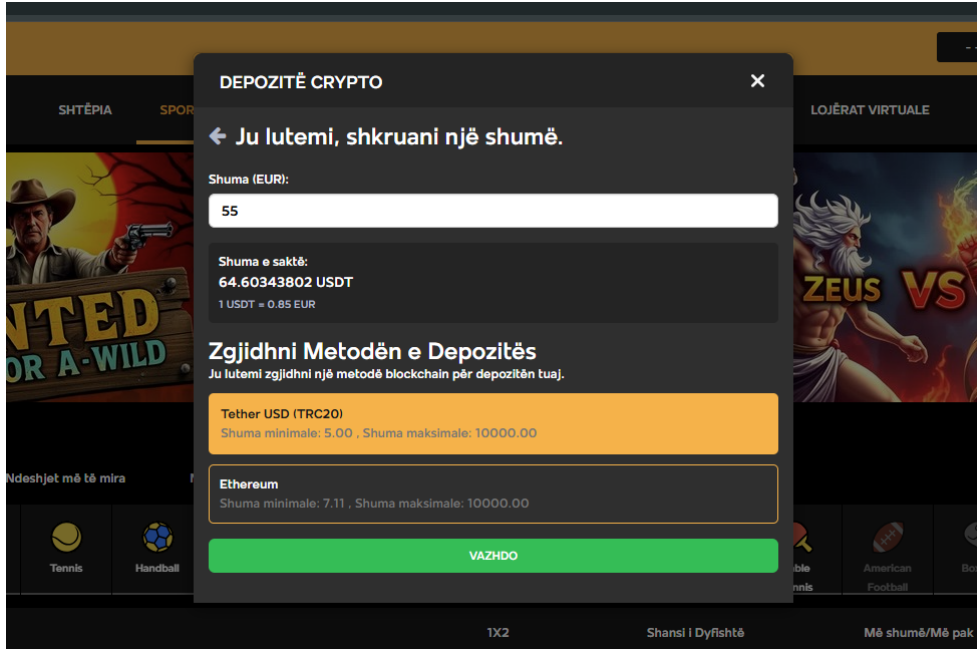
Hapi 4

Zgjidhni monedhën e dëshiruar (Currency)



Hapi 5

Shkruani shumën që dëshironi të deponitoni, zgjidhni metodën e Blockchain që përdorni dhe klikoni **Vazhdo**.

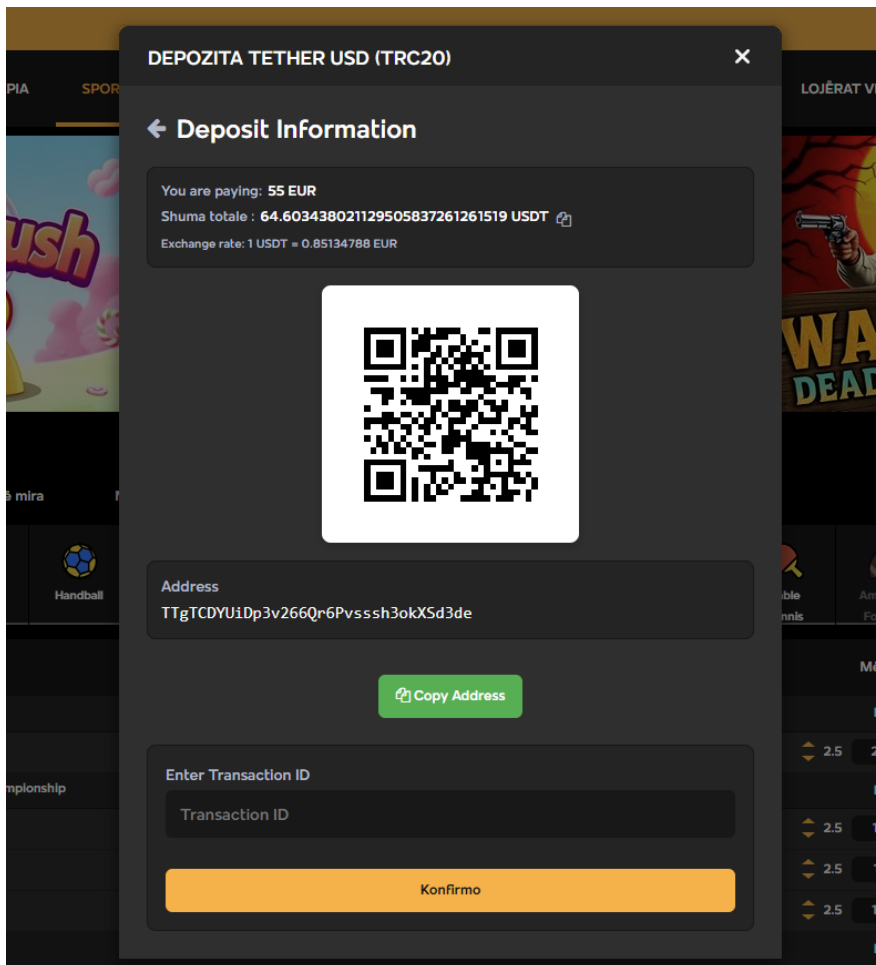


The image shows a modal window titled "DEPOZITË CRYPTO" on a betting website. The modal is dark-themed with white text. At the top, it says "Ju lutemi, shkruani një shumë." (Please enter an amount). Below this, there is a text input field containing the number "55". To the right of the input field, it displays "Shuma (EUR):" and "Shuma e saktë: 64.60343802 USDT" with a conversion rate "1 USDT = 0.85 EUR". Underneath, the heading "Zgjidhni Metodën e Depozitës" (Choose the deposit method) is followed by the instruction "Ju lutemi zgjidhni një metodë blockchain për deponitën tuaj." (Please choose a blockchain method for your deposit). Two options are listed: "Tether USD (TRC20)" with a minimum of 5.00 and a maximum of 10000.00, and "Ethereum" with a minimum of 7.11 and a maximum of 10000.00. At the bottom of the modal is a prominent green button labeled "VAZHDO". The background of the website is visible, showing various game categories like "SHTËPIA", "SPORT", and "LOJËRAT VIRTUALE".

Hapi 6

Kontrolloni shumën e saktë në ekvivalent krypto.

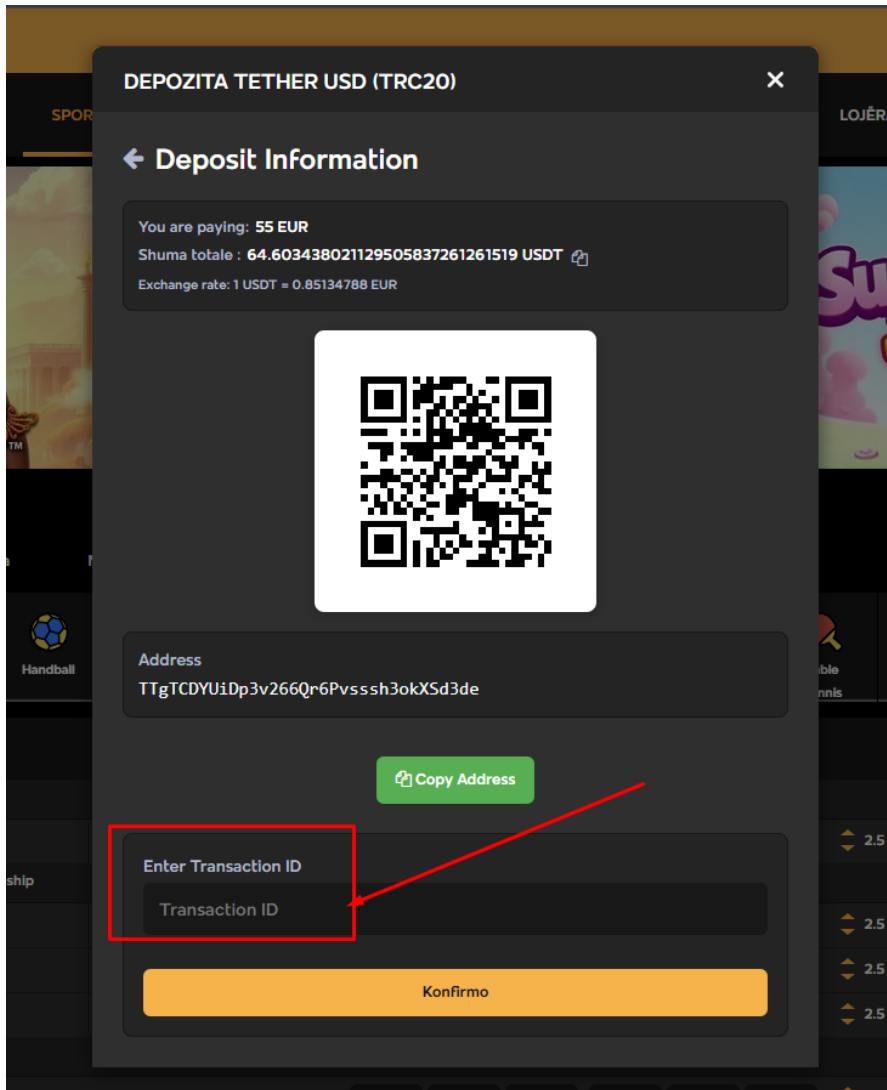
Skanoni **QR kodin** në telefonin tuaj ose shkruani manualisht adresën në aplikacionin (Portofol) nga i cili bëni pagesën.



Hapi 7

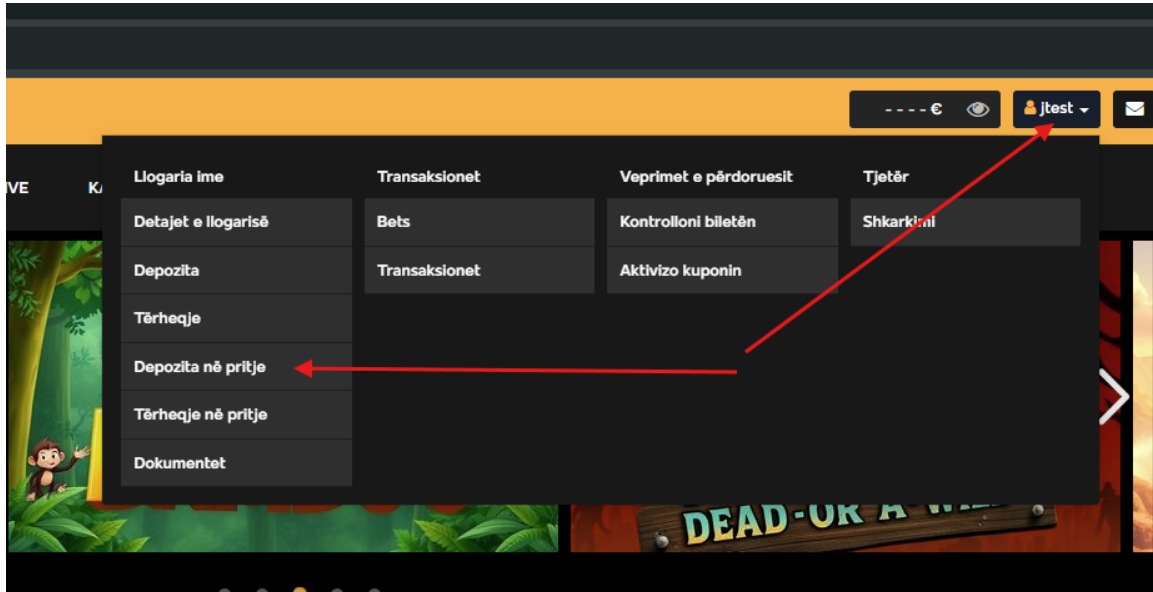
Është e detyrueshme të shtoni **Transaction Hash** nga portofoli juaj pasi të keni dërguar pagesën dhe të klikoni **Konfirmo**.

Në këndin e sipërm të djathtë do të merrni mesazhin për pagesë të suksesshme dhe pas pak çastesh, fondet do të shfaqen në llogarinë tuaj.



Mënyra e dytë (nëse pagesa nuk është përfunduar, nuk keni shtuar Transaction ID)

Nëse pagesa nuk përfundon menjëherë, shkoni te Llogaria Ime → Pagesat në pritje dhe shtoni Trans ID.



Shënim: Pa Transaction ID, pagesa nuk do të përpunohet me sukses dhe kjo është E DETYRUESHME.

Shënim

Pas disa minutash nga konfirmimi, fondet do të jenë në llogarinë tuaj.